

## БАСТЫ КӨРСЕТКІШТЕР

### Қаржы көрсеткіштері, млн АҚШ долл.

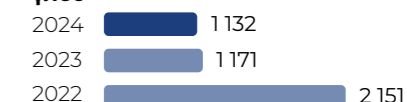
#### ЕБИТДА



#### Есептеу әдісі бойынша күрделі салымдар



#### Бірлескен кәсіпорындар мен қауымдасқан компаниялар кірісіндегі үлес



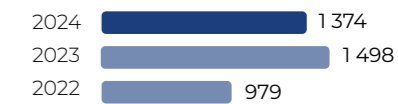
#### Түсім



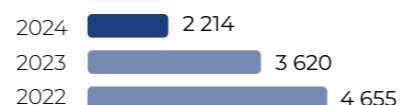
#### Таза пайда



#### Кассалық әдіс бойынша күрделі салымдар



#### Таза қарыз



#### Бос ақша ағымы



#### Таза қарыз / ЕБИТДА коэффициенті



### Операциялық көрсеткіштер

#### Көмірсутек қоры (2P), млн тонна м.э.



#### Мұнай және газ конденсатын өндіру, мың тонна



#### Табиғи және ілеспе газ өндіру, млн м<sup>3</sup>



#### Мұнай өңдеу, мың тонна



#### Мұнай тасымалдау, мың тонна

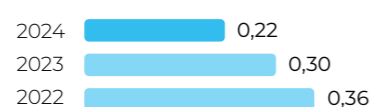


### Әлеуметтік көрсеткіштер

#### Қызметкерлердің тізім бойынша саны<sup>1</sup>



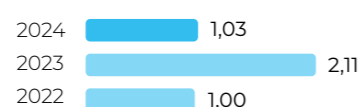
#### Жұмыс уақытын жоғалтқан жазатайым оқиғалардың коэффициенті (LTIR)<sup>2</sup>



#### Әлеуметтік тұрақтылықтың деңгейі (Samruk Research Services индексі), %



#### Өлім-жітім коэффициенті (FAR)<sup>3</sup>



### Экологиялық көрсеткіштер

#### NOx шығарындылары, өндірілген КСШ-нің 1 мың тоннасына, тонна<sup>4</sup>



#### SOx шығарындылары, өндірілген КСШ-нің 1 мың тоннасына, тонна



#### ІМГ жағу қарқыны, өндірілген КСШ-нің 1 мың тоннасына, тонна



<sup>1</sup> Есепке қатысу үлесі 51% және одан да көп қауымдасқан компаниялардың қызметкерлері алынды.

<sup>2</sup> Lost Time Incident Rate.

<sup>3</sup> Fatal Accident Rate.

<sup>4</sup> Көмірсутек шикізаты.